

LT91288

## User manual light-up logo powerbank 4000mAh

NL

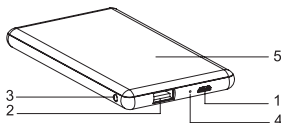
Input: DC 5V 1500mA  
Output: DC 5V 2100mA

Capaciteit: 4000mAh, 14,8Wh  
Temperatuur: 10-40 °C voor opladen  
0-50 °C voor ontladen

WAARSCHUWING: Ontvlambaar. Kans op brandwonden. Wanneer in brand de powerbank niet openen, verpletteren of demonteren. Verwijder de powerbank veilig. Niet gebruiken in een temperatuur boven de 50 °C. Volg de instructies van de fabrikant.

### Product overzicht

1. Input: DC 5V/1.5A
2. Output: DC 5V/2.1A
3. Power switch
4. Power indicator
5. Logo licht (gaat aan tijdens het opladen).



Aanzetten: druk 1 keer op de power knop (3)  
Uitzetten: druk 2 keer op de power knop (3).

### Hoe te gebruiken

1. Opladen van de powerbank
  - a. Laad de powerbank volledig op voor het eerste gebruik of wanneer deze lange tijd niet gebruikt is.
  - b. Voor een maximale levensduur laadt u de powerbank elke 3 maand op.
  - c. Sluit de micro USB kabel (inclusief) aan op de ingang van de powerbank en het andere uiteinde op de USB poort van uw PC of andere USB krachtbron.
2. Opladen van mobiele telefoons en andere elektrische apparaten
  - a. De powerbank heeft een USB output met een maximale output van 2100mA.
  - b. Sluit een USB kabel aan op uw mobiele telefoon/apparaat met gebruik van de juiste oplader. Sluit het andere eind van de USB kabel aan op de UIT poort van de powerbank. Uw mobiele telefoon/apparaat moet de status opladen hebben.
  - c. Wanneer uw apparaat volledig is opgeladen verwijderd u de aansluiting.

Opmerking: Om uw apparaat op te laden dient u gebruik te maken van de bijgeleverde kabel of een kabel die door de fabrikant bij uw apparaat is geleverd.

### Belangrijke veiligheidsvoorschriften

Neem de volgende voorschriften in acht bij het gebruik maken van de powerbank. Het niet naleven kan gevaarlijk zijn en schade veroorzaken aan uw mobiele / elektrische apparaten.

1. De powerbank bevat een interne lithium ion batterij. Na gebruik of na langere tijd niet gebruikt te zijn dient u deze volledig op te laden. De kracht van de batterij is pas maximaal wanneer deze 2 of 3 keer volledig opgeladen en ontladen is.
2. Maak alleen gebruik van gecertificeerde AC vermogens adapters en USB kabels die voldoen aan de veiligheidsvoorschriften.
3. Powerbanks zijn niet toegestaan in ingecheckte bagage tijdens commerciële vluchten. Gebruik de powerbank voorzichtig en in lijn met de lokale richtlijnen. De powerbank is toegestaan in uw handbagage.
4. Laat de powerbank niet onder water en stel deze niet bloot aan vocht en/of regen.
5. De powerbank niet laten vallen, er niet mee gooien of schudden. Ruwe handling kan de interne componenten breken. Gebruik de powerbank niet nadat deze op welke manier dan ook beschadigd is.
6. De powerbank kan warm aanvoelen tijdens het laadproces. Het is normaal voor het product om warm aan te voelen tijdens het laden/ontladen. Wanneer u vermoedt dat de powerbank overhit is gebruik deze dan niet.
7. Kortsluiting kan gebreken veroorzaken aan de powerbank.
8. Onbevoegde wijzigingen of aanpassingen kunnen uw recht om het product te gebruiken ongeldig maken.
9. Laad de powerbank niet op wanneer deze een elektrisch apparaat oplaad. Laad de powerbank niet langer dan 4-6 uur achter elkaar op en laat deze niet onbeheerd achter.

TP is niet verantwoordelijk voor schade veroorzaakt door foutief gebruik van producten of onoplettendheid.



EN

Input: DC 5V 1500mA  
Output: DC 5V 2100mA

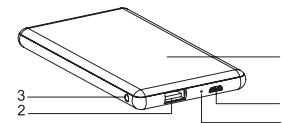
Capacity: 4000mAh, 14,8Wh  
Operating temperature: 10-40 °C for charging  
0-50 °C for discharging

CAUTION: If on fire, don't open, crush, disassemble and dispose of safely. Accessible surfaces held or touched for short periods only. Don't heat above 50 °C. Follow manufacturer's instructions.

### Product overview

1. Input: DC 5V/1.5A
2. Output: DC 5V/2.1A
3. Power switch
4. Power indicator
5. Logo light (lights up during charging)

Power on: Press once on the power switch (3)  
Power off: Press twice on the power switch (3)



### How to use:

1. Charging the portable powerbank
  - a. Please fully charge the powerbank prior to first use or if left unused for an extended period of time.
  - b. You should charge the powerbank at least once every 3 months for maximum product life (charge drains with inactivity.)
  - c. Connect the micro USB cable (included) to the input port on the powerbank and the other end to the USB port on your PC or other USB power source.
2. Charging mobile phones and other electronic devices.
  - a. The portable power device has a USB output which has a maximum output of 2100mA.
  - b. Connect a USB cable to your mobile phone/device using the appropriate connector. Connect the other end of the USB cable to the output port of the portable powerbank. Your mobile phone/device should display the status of charging.
  - c. Remove the USB cable from your mobile device when it is fully charged.

Note: In order to charge device only use the accessory cable (provided with powerbank) or cable included with your own device by the manufacturer.

### Important safety precaution

Please note the following precautions before usage. Failure to comply may be dangerous and damage your mobile electronic devices.

1. Powerbank main unit contains an internal lithium ion battery. Upon initial use or after a long storage period, fully charge it once. The unit's full performance is achieved only after 2 or 3 complete charge and discharge cycles.
2. Use only certified AC power adaptors and safety approved USB cables.
3. Powerbanks are not permitted in checked in luggage on commercial airline flights. Handle with care and dispose of in accordance to local regulations. Hand luggage only.
4. Do not immerse the powerbank in water or expose to moisture or rain.
5. Do not drop, knock, or shake the powerbank. Rough handling can break internal precision components or boards. Do not use if dropped, handled roughly or damaged in any way.
6. The powerbank may feel warm during the charging process. It is normal for this product to generate heat while charging/discharging. Do not use if it feels too hot or shows signs of overheating.
7. Do not short-circuit the powerbank which may cause damage to the unit.
8. Unauthorized changes or modifications may void your right to use the product.
9. Do not charge the powerbank while using the powerbank to charge a device. Do not charge the powerbank for more than 4-6 hours and do not leave unattended.

TP is not responsible for any damage caused by improper use of product or inattention.

LT91288

## User manual light-up logo powerbank 4000mAh

DE

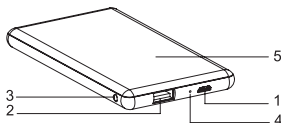
Eingang: DC 5V 1500mA  
Ausgang: DC 5V 2100mA

Kapazität: 4000mAh, 14,8Wh  
Betriebstemperatur: 10-40 °C beim Laden  
0-50 °C beim Entladen

VORSICHT: Feuer- und Verbrennungsgefahr. Nicht öffnen, zerdrücken, auseinandernehmen und sicher entsorgen, wenn sie dem Feuer ausgesetzt war. Zugängliche Oberflächen nur kurzzeitig festhalten oder berühren. Nicht über 50 °C erwärmen. Beachten Sie die Anweisungen des Herstellers.

### Produktübersicht

1. Eingang: DC 5V/1.5A
2. Ausgang: DC 5V/2.1A
3. Einschalten
4. Power-Anzeige
5. Logo-Licht (leuchtet während des Ladevorgangs)



Einschalten: Drücken Sie einmal auf den Netzschalter (3)  
Ausschalten: Drücken Sie zweimal auf den Netzschalter (3)

### Anweisungen

1. Aufladen der tragbaren Powerbank
  - a. Bei Erstgebrauch oder nach längerem Nichtgebrauch einmal voll aufladen.
  - b. Um den Akkupack möglichst lange gebrauchsfähig zu erhalten, sollte er mindestens einmal in drei Monaten aufgeladen werden (die Ladung lässt bei Inaktivität nach).
  - c. Das (im Lieferumfang enthaltene) Micro-USB-Kabel in den IN-Anschluss des Akkupacks und das andere Ende in den USB-Port an PC (bzw. einer anderen USB-Stromquelle) einstecken.
2. Aufladen von Mobiltelefonen und anderen elektronischen Geräten.
  - a. Die tragbare Stromquelle hat einen USB-Ausgang mit einem maximalen Ausgangsstrom von 2100mA.
  - b. Schließen Sie ein USB-Kabel mit einem entsprechenden Stecker an Ihr Mobiltelefon/Gerät an. Das andere Ende des USB-Kabels mit dem OUT-Port der tragbaren Powerbank verbinden. Ihr Mobiltelefon/Gerät sollte den Ladestatus anzeigen.
  - c. Entfernen Sie das USB-Kabel von Ihrem mobilen Gerät, wenn es vollständig geladen ist.

Hinweis: Verwenden Sie zum Aufladen des Gerätes nur Zubehörkabel (mit der Powerbank geliefert) oder zu Ihrem eigenen Gerät gehörendes Kabel vom Hersteller.

### Wichtige Sicherheitsvorkehrungen

Beachten Sie bitte folgende Vorsichtsmaßnahmen vor der Verwendung. Nichteinhaltung kann gefährlich sein und Ihr tragbaren elektronischen Geräte beschädigen.

1. Das Hauptgerät der Powerbank enthält eine interne Lithium-Ionen-Batterie. Bei erstmaliger Verwendung oder nach längerer Lagerzeit einmal vollständig aufladen. Die volle Leistung des Geräts ist erst nach 2 oder 3 vollständigen Lade- und Entladezyklen erreicht.
2. Verwenden Sie nur zertifizierte AC-Netzteile und sicherheitsgeprüfte USB-Kabel.
3. Powerbanks sind in aufgegebenem Gepäck bei Linienflügen nicht erlaubt. Vorsichtig behandeln und gemäß den örtlichen Bestimmungen entsorgen. Nur Handgepäck.
4. Die Powerbank nicht in Wasser eintauchen oder Feuchtigkeit bzw. Regen aussetzen.
5. Die Powerbank nicht fallen lassen, stoßen oder schütteln. Grobe Behandlung kann innen liegende Präzisionsteile oder Platinen zerbrechen. Nach dem Fallenlassen, grober Behandlung oder irgendeiner Beschädigung nicht verwenden.
6. Die Powerbank kann sich während des Ladevorgangs warm anfühlen. Es ist für dieses Erzeugnis normal, wenn es sich beim Laden/Entladen erwärmt. Wenn es zu heiß wird oder Anzeichen von Überhitzung zeigt, nicht verwenden.
7. Schließen Sie die Powerbank nicht kurz, das könnte das Gerät beschädigen.
8. Nicht autorisierte Änderungen oder Modifikationen können Ihre Rechte bei der Verwendung des Erzeugnisses ungültig machen.
9. Laden Sie die Powerbank nicht auf, während Sie mit der Powerbank ein Gerät laden. Laden Sie die Powerbank nicht länger als 4-6 Stunden auf und lassen Sie sie nicht unbeaufsichtigt.

TP ist bei Schaden nicht verantwortlich, wenn das Produkt falsch oder unaufmerksam genutzt wird.



FR

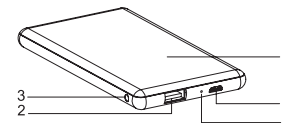
Entrée : DC 5V 1500mA  
Sortie : DC 5V 2100mA

Capacité : 4000mAh, 14,8Wh  
Température de fonctionnement : 10-40 °C pour charge  
0-50 °C pour décharge

ATTENTION: Risque d'incendie et de brûlures. En cas d'inflammation, ne pas ouvrir, démonter, écraser. Ne pas toucher ou tenir les composants accessibles trop longtemps. Ne pas chauffer à plus de 50 °C. Veuillez suivre les instructions du fabricant.

### Aperçu du produit

1. Entrée: DC 5V/1.5A
2. Sortie: DC 5V/2.1A
3. Interrupteur d'alimentation
4. indicateur de puissance
5. Lumière de logo (s'allume pendant le chargement)



Marche powerbank: Appuyer une fois  
Mette powerbank: Appuyer deux fois

### Utilisation

1. Comment recharger le powerbank
  - a. Veuillez charger entièrement le chargeur Powerbank avant de l'utiliser pour la première fois ou lorsqu'il n'a pas été utilisé pendant une longue période. (Cela peut prendre environ 8 heures).
  - b. Il faut charger le chargeur Powerbank au moins une fois tous les 3 mois pour garantir une vie de produit maximale. (Câbles de recharge inactifs).
  - c. Connecter le câble micro USB (compris) au port In du chargeur Powerbank et l'autre extrémité dans le port USB sur votre PC ou une autre source d'alimentation USB.
2. Comment recharger votre téléphone portable ou d'autres produits électroniques.
  - a. Le Powerbank dispose d'un port USB en sortie avec une puissance de 2100mA.
  - b. Branchez un câble USB à votre portable / produit électronique en utilisant un adaptateur approprié. Branchez l'autre extrémité du câble USB sur le port OUT du Powerbank. Votre portable / produit électronique est maintenant en charge.
  - c. Débrancher le câble une fois votre produit rechargé.

### Précaution d'emploi

Lisez attentivement les instructions ci-après. Une mauvaise manipulation peut s'avérer dangereuse et endommager vos produits électroniques.

1. Le Powerbank contient une batterie interne en lithium ion. Avant une première utilisation, ou après une période de non utilisation prolongée, veuillez recharger la batterie complètement. La puissance maximale de la batterie sera atteinte après 2 ou 3 cycles de charge.
2. Utilisez uniquement des adaptateurs AC certifiés ou des câbles USB répondant aux normes de sécurité.
3. Les Powerbanks ne sont pas autorisés en soute, uniquement dans votre bagage à main. Informez-vous auprès de votre compagnie de voyage avant de prendre l'avion.
4. Ne pas mettre dans l'eau ou stocker à des endroits humides.
5. Ne pas jeter, frapper, secouer le Powerbank. Une manipulation non conforme peut endommager les composants du produit. Ne pas utiliser si le produit si vous l'avez fait tombé ou s'il est endommagé.
6. Le Powerbank peut chauffer lors de l'utilisation. Il est normal que le produit émette de la chaleur lors de la charge ou décharge. Ne pas utiliser si le produit surchauffe.
7. Ne pas provoquer de court-circuit, cela peut endommager le produit.
8. Ne pas tenter de réparer ou modifier le produit.
9. Ne pas recharger le Powerbank pendant que vous l'utilisez pour recharger un autre produit. Ne pas recharger le Powerbank pendant plus de 4-6 heures et ne jamais laisser le produit sans surveillance.

TP ne peut pas être tenu pour responsable de tout dommage causé par une utilisation inappropriée.